

## ПОЛУЧЕНИЕ УСЛУГИ

«Обеспечение новорожденных детей, находящихся в трудной жизненной ситуации, средствами ухода»

### ЧЕРЕЗ ЕДИНЫЙ ПОРТАЛ ГОСУДАРСТВЕННЫХ УСЛУГ

#### Инструкция пользователя

##### 1. ВВЕДЕНИЕ

Услуга «Обеспечение новорожденных детей, находящихся в трудной жизненной ситуации, средствами ухода» (далее – услуга) предоставляется в электронном виде через Единый портал государственных услуг.

Для получения услуги в электронном виде необходимо:

1. Заполнить заявление на Едином портале государственных услуг
2. Отправить заявление. Заявление в электронном виде поступит в организацию, уполномоченную в сфере социальной защиты населения Вологодской области, по месту регистрации заявителя.
3. Уточнить текущее состояние заявления можно в разделе «Заявления».

##### 2. ПОРЯДОК ПОЛУЧЕНИЯ УСЛУГИ В ЭЛЕКТРОННОМ ВИДЕ

Для получения услуги необходимо зайти на Единый портал государственных услуг по адресу <https://www.gosuslugi.ru/>.

Для оформления заявления на получение услуги необходимо авторизоваться, введя свой «логин» и «пароль» (если Вы уже зарегистрированы в системе). Если Вы не зарегистрированы в системе, то Вам необходимо пройти регистрацию и получить код (выбранным Вами способом) для входа в систему.

Далее необходимо выбрать Ваше местоположение, например Вологда (рис.1). От выбора местоположения зависит набор услуг, доступный для получения на портале.

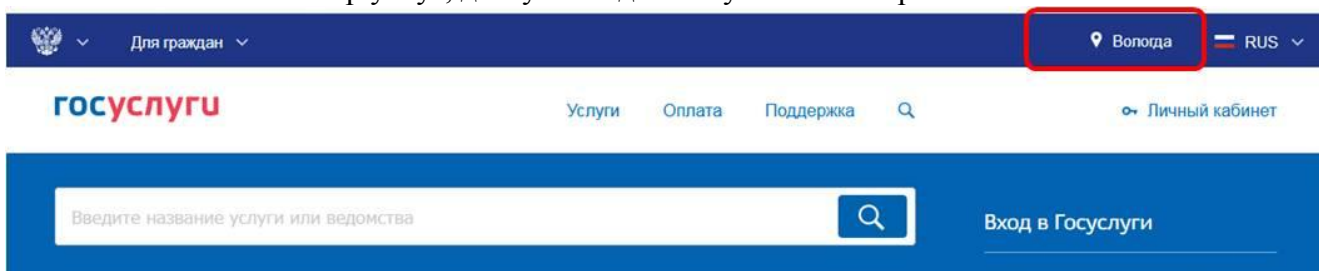


Рисунок 1. Выбор местоположения.

- В строке поиска необходимо ввести название услуги (поиск по ключевым словам: новорожденных, средствами ухода) (рис.2).

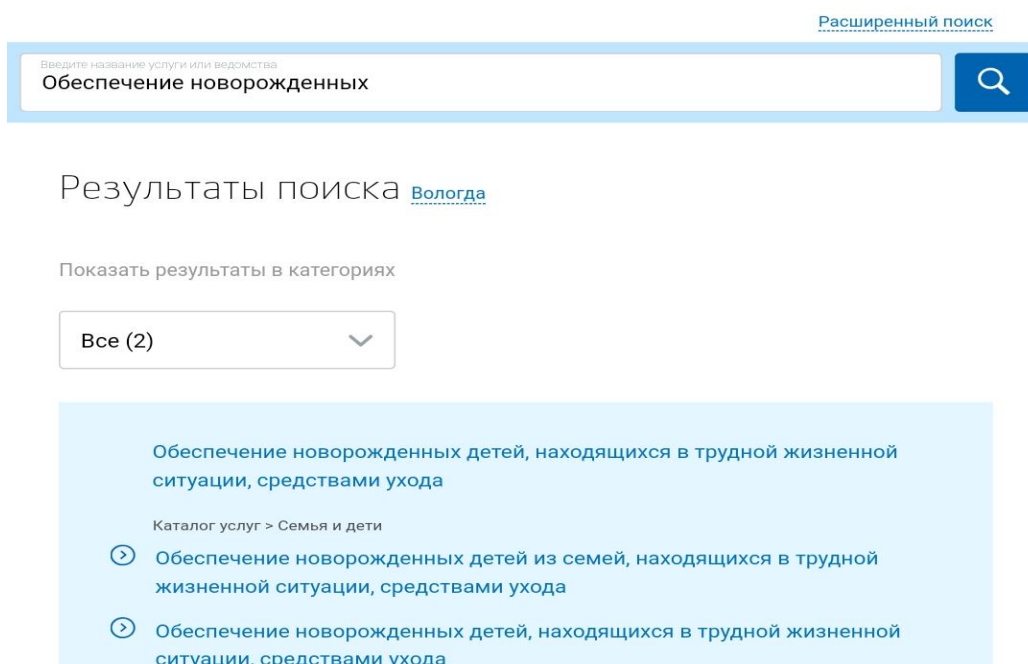


Рисунок 2. Поиск услуги

В списке результатов поиска необходимо выбрать услугу «Обеспечение новорожденных детей, находящихся в трудной жизненной ситуации, средствами ухода» и нажать кнопку -

▶ Получить услугу

## Обеспечение новорожденных детей, находящихся в трудной жизненной ситуации, средствами ухода

Обеспечение новорожденных детей, находящихся в трудной жизненной ситуации, средствами ухода

Подробная информация об услуге

< Вернуться к выбору



### Услугу предоставляет

Бюджетное учреждение социального обслуживания Вологодской области "Комплексный центр социального обслуживания населения города Вологды и Вологодского района"

Получить услугу



Описание услуги



Документы



Дополнительная информация



*Рисунок 3. Выбор услуги*

Для удобства заполнения формы размещена всплывающая вкладка -



Задать вопрос



Необязательные для заполнения поля отмечены «необязательно», если хотя бы одно из обязательных полей не заполнено, возможность перехода на следующий шаг отсутствует. Часть полей заполняется автоматически согласно сведениям, которые были указаны при регистрации на портале (рис.4).

Заполняется информация о заявителе. Часть полей заполняется автоматически согласно сведениям, которые были указаны при регистрации на портале.



Обеспечение новорожденных детей из семей, находящихся в трудной жизненной ситуации, средствами ухода

### 1 Выбор категории заявителя

Заявителем является родитель (иной законный представитель)



Заявитель



Представитель

### 2 Сведения о заявителе

Тип заявителя



Родитель



Опекун



Усыновитель

*Рисунок 4. Заполнение формы, сведения о заявителе.*

Примечание: если Вы подаете заявку от имени заявителя как его представитель (доверенное лицо), то Вам необходимо поставить отметку в соответствующем поле (рис.5).

 Обеспечение новорожденных детей из семей, находящихся в трудной жизненной ситуации, средствами ухода

#### 1 Выбор категории заявителя

Заявителем является родитель (иной законный представитель)

Заявитель

Представитель

**Рисунок 5. Заявление подает представитель заявителя.**

В этом случае необходимо внести в соответствующие поля сведения о самом заявителе (лице, от имени которого вы подаете заявку).

Так как данная услуга предоставляется жителям Вологодской области, то при выборе иного места жительства/пребывания система дает соответствующее сообщение и переход на следующий этап невозможен (рис. 7).

Затем необходимо выбрать «Уполномоченную организацию, в которую обращается заявитель (представитель заявителя)» согласно Вашему местоположению (например, если Вы проживаете в городе Вологда, то из предложенного списка организаций нужно выбрать Бюджетное учреждение социального обслуживания Вологодской области "Территориальный центр социальной помощи семье и детям города Вологды") (рис. 6).



#### 4 Выбор уполномоченной организации для подачи заявления

Организация

**Рисунок 6. Выбор уполномоченной организации**

Далее заполняются сведения о новорожденном ребенке сведения о сложившейся трудной жизненной ситуации (рис. 7).

#### 7 Сведения о ребенке

<input type="text" value="Фамилия"/>	<input type="text" value="Имя"/>	<input type="text" value="Отчество"/>
<input type="text" value="Дата рождения"/>	<input type="radio"/>  <input type="radio"/> 	<input type="text" value="СНИЛС"/>
<input type="checkbox"/> Ребенок родился на территории иностранного государства		

#### 8 Прошу выдать мне средства ухода за новорожденным(и) ребенком(детьми) в связи со сложившейся трудной жизненной ситуацией:

**Рисунок 7. Сведения о новорожденном и о сложившейся ситуации**

Далее необходимо загрузить документы, по желанию можно представить электронные копии необходимых документов. Документы представляются в виде файлов в формате PDF, DOC, RAR, ZIP, XLS, JPG или PNG, содержащих отсканированный графический образ соответствующего бумажного документа, заверенного надлежащим образом и снабженного всеми необходимыми подписями.

## 9 Документы, необходимые для предоставления услуги


Размещенные ниже поля предназначены для представления электронных копий документов. Электронная копия документа должна представлять собой один файл в формате PDF, DOC, DOCX, RAR, ZIP, XLS, XLSX, JPG или PNG, содержащий отсканированный графический образ соответствующего бумажного документа, заверенного надлежащим образом и подписанный усиленной квалифицированной электронной подписью лица, которое в соответствующем законодательством наделено полномочиями на создание и (или) подписание таких документов. Максимально допустимый размер файла — 1024000 Кб. Максимально допустимый размер всех вложений, приложенных к заявлению — 1024000 Кб.

### Документы, подлежащие представлению заявителем

Копия документа, подтверждающего полномочия представителя заявителя

 Перетащите файлы сюда или [загрузите вручную](#)

Открепленная усиленная квалифицированная электронная подпись нотариуса в формате PKCS#7

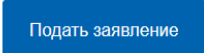
 Перетащите файл сюда или [загрузите вручную](#)

необязательно

Для загрузки выберите файл с расширением \*.SIG. Максимально допустимый размер файла — 1024000 Кб.

### Документы, которые заявитель вправе предоставить

## Рисунок 8. Документы

После того, как Вы заполнили и проверили заявление, нажмите кнопку . Отобразится сообщение об отправке заявления и его номер.

После успешной отправки заявки в личном кабинете на Едином портале государственных услуг в разделе «Заявления» появится информация по истории рассмотрения заявления.